

<b>■ ENREJADOS TRIPLE TORSIÓN</b>	
Galvanizado, plastificado.	2
<b>■ ENREJADOS ELECTROSOLDADOS</b>	
Galvanizado, inoxidable	3
<b>■ ENREJADOS PLASTIFICADOS</b>	
Soldado plastificado, ligero, fuerte.	4
<b>■ ENREJADOS ANUDADOS</b>	
Gama estándar, gama forestal.	5
<b>■ ENREJADOS SIMPLE TORSIÓN</b>	
Para cerramientos residenciales y deportivos, galvanizado, plastificado, alambre tensión, seto artificial.	6
<b>■ ALAMBRES</b>	
Acero dulce, acero galvanizado duro.	7
<b>■ ALAMBRES ESPECIALES TUTORES</b>	
“Zinc-Aluminio” reforzado duro, acero inoxidable AISI 302 duro, alambres acero inoxidable AISI 304/316.	8
<b>■ CERRAMIENTOS Y PANELES</b>	
Panel con barrotes, enmarcado, “arco”, perfil “rombo.	9
<b>■ POSTES PARA CERRAMIENTOS</b>	
Poste panel plegado, serie cremallera, tornapuntas, accesorios de instalación, poste “tradicional” tubo redondo, cálculo accesorios.	10
<b>■ PUERTAS</b>	
Puertas giratorias de mallazo soldado, con panel plegado, barrotadas, puertas correderas.	14
<b>■ CONDICIONES GENERALES DE SUMINISTRO</b>	16





## ENREJADOS AGRÍCOLAS Y BRICOLAJE

### ENREJADO TRIPLE TORSIÓN GALVANIZADO



Medidas	H-cm.	L-mts.	Peso	€/Rollo
13 x 0,60 mm.	100	50	18,5	38,97
13 x 0,70 mm.	60	50	15,2	29,66
	80	50	20,3	39,58
	100	50	25,4	49,49
	150	50	38,0	74,23
	200	50	50,8	98,96
16 x 0,60 mm.	100	50	16,2	37,49
16 x 0,70 mm.	60	50	13,2	27,31
	80	50	17,6	36,36
	100	50	22,0	45,47
20 x 0,60 mm.	100	50	13,4	30,51
20 x 0,70 mm.	60	50	11,2	22,08
	80	50	14,9	29,49
	100	50	18,6	36,83
	150	50	27,9	55,22
	200	50	37,2	73,66
25 x 0,70 mm.	60	50	9,0	19,48
	80	50	12,0	25,99
	100	50	15,0	32,47
	150	50	22,5	48,71
25 x 0,80 mm.	100	50	19,3	36,95
	150	50	29,0	55,39
	200	50	38,6	73,85
30 x 0,70 mm.	60	50	7,4	16,97
	80	50	9,9	21,49
	100	50	12,4	26,87
	120	50	14,9	33,84
	150	50	18,6	42,31
30 x 0,80 mm.	100	50	15,3	32,99
	150	50	23,0	48,50
40 x 0,80 mm.	100	50	13,1	28,18
50 x 0,80 mm.	100	50	8,9	20,50
	150	50	13,3	30,68
	200	50	17,8	40,90
50 x 0,90 mm.	60	50	7,2	14,82
	80	50	9,6	19,78
	100	50	12,0	23,48
	120	50	14,4	28,17
	150	50	18,0	36,76
	200	50	24,0	46,84
13 x 0,60 mm.	100	10	3,7	9,03
13 x 0,70 mm.	100	10	5,0	11,41
19 x 0,60 mm.	100	10	2,7	7,16
25 x 0,80 mm.	100	10	1,8	8,65
30 x 0,70 mm.	100	10	2,5	6,27
50 x 0,80 mm.	100	10	1,8	5,24

### ENREJADO TRIPLE TORSIÓN PLASTIFICADO

Verde RAL6005 ■




Medidas	H-cm.	L-mts.	Peso	€/Rollo
13 x 1,00 mm.	100	25	11,0	49,30
	150	25	16,5	73,61
25 x 1,00 mm.	100	25	7,4	37,33
	150	25	11,1	55,96
40 x 1,40 mm.	100	25	13,5	42,23
	150	25	20,2	64,36
13 x 1,00 mm.	100	10	4,4	21,00
25 x 1,00 mm.	100	10	3,0	15,63




ENREJADOS SOLDADOS GALVANIZADO, INOXIDABLE

ENREJADO ELECTROSOLDADO GALVANIZADO



Medidas	H-cm.	L-mts.	Peso	€/Rollo
6,3 x 6,3 x 0,55 mm.	50	25	7,5	21,75
x 0,55 mm.	60	25	9,0	27,39
x 0,55 mm.	80	25	12,0	36,55
x 0,55 mm.	100	25	15,0	45,66
x 0,80 mm.	100	25	28,1	79,77
8,3 x 8,3 x 0,80 mm.	100	25	21,1	59,84
10,6 x 10,6 x 0,90 mm.	100	25	24,1	71,29
12,7 x 12,7 x 0,80 mm.	60	25	8,4	23,03
x 0,80 mm.	80	25	11,2	30,70
x 0,80 mm.	100	25	14,0	38,37
x 0,90 mm.	80	25	14,4	44,69
x 0,90 mm.	100	25	18,0	49,35
x 0,90 mm.	120	25	21,6	59,25
x 0,90 mm.	150	25	27,0	73,99
x 1,05 mm.	60	25	15,0	34,89
x 1,05 mm.	80	25	20,0	46,51
x 1,05 mm.	100	25	25,0	58,18
x 1,10 mm.	150	25	41,4	95,15
x 1,20 mm.	100	25	33,1	71,74
x 1,40 mm.	100	25	45,6	100,15
16,0 x 16,0 x 0,90 mm.	100	25	14,5	43,84
x 1,20 mm.	100	25	26,5	67,79
19,0 x 19,0 x 0,90 mm.	100	25	19,2	42,16
x 1,05 mm.	100	25	16,0	41,14
x 1,05 mm.	150	25	24,0	61,66
x 1,45 mm.	60	25	19,5	42,94
x 1,45 mm.	80	25	26,0	57,21
x 1,45 mm.	100	25	32,5	71,53
x 1,45 mm.	120	25	39,0	85,83
x 1,45 mm.	150	25	48,8	107,30
25,4 x 12,7 x 1,45 mm.	100	25	36,8	82,02
x 1,75 mm.	100	25	54,2	125,09
25,4 x 25,4 x 1,60 mm.	100	25	30,0	70,63
x 2,05 mm.	100	25	50,0	105,33
25,4 x 50,8 x 2,05 mm.	100	25	37,5	78,35
x 2,05 mm.	150	25	56,3	117,54
50,8 x 50,8 x 1,60 mm.	100	25	15,0	40,51
x 2,05 mm.	100	25	25,0	57,68
x 2,05 mm.	150	25	37,5	86,51
x 2,05 mm.	200	25	50,0	115,37
x 3,00 mm.	100	25	54,0	124,24
76,0 x 12,7 x 2,40 mm.	60	25	50,4	100,43
100,0 x 50,0 x 2,70 mm.	100	25	33,0	74,75
x 2,70 mm.	120	25	39,6	89,74
x 2,70 mm.	150	25	49,5	112,15
0,60 x 0,60 x 0,55 mm.	100	10	6,0	24,65
12,7 x 12,7 x 0,90 mm.	100	10	7,2	21,41
19,0 x 19,0 x 1,40 mm.	100	10	13,0	31,49
0,60 x 0,60 x 0,50 mm.	100	5	3,0	11,23
12,7 x 12,7 x 0,90 mm.	100	5	3,6	10,39
19,0 x 19,0 x 1,40 mm.	100	5	6,5	16,50

ENREJADO ELECTROSOLDADO INOXIDABLE A304




Medidas	H-cm.	L-mts.	Peso	€/Rollo
6,3 x 6,3 x 0,80 mm.	100	25	32,0	282,55
13,0 x 13,0 x 1,00 mm.	100	25	25,0	261,06
16,0 x 16,0 x 1,20 mm.	100	25	28,3	296,25
16,0 x 16,0 x 1,20 mm.	120	25	34,0	359,73
25,0 x 25,0 x 2,00 mm.	100	25	50,0	522,14
50,0 x 50,0 x 2,00 mm.	100	25	25,0	315,50

SOLDADO PLASTIFICADO, LIGERO, FUERTE

ENREJADO SOLDADOS PLASTIFICADOS

Verde RAL6005 ■



Medidas	H-cm.	L-mts.	Peso	€/Rollo
13 x 13 x 1,00 mm.	100	25	12,5	43,74
	150	25	18,8	65,61
	200	25	25,0	87,48
16 x 16 x 1,20 mm.	60	25	9,0	36,60
	80	25	12,0	48,81
	100	25	15,0	58,09
19 x 19 x 1,00 mm.	120	25	18,0	69,71
	100	25	10,0	34,31
13 x 13 x 1,00 mm.	150	25	15,0	51,47
	100	10	5,0	18,93
19 x 19 x 1,00 mm.	100	10	4,0	14,79

ENREJADO SOLDADO 100x50mm. PLASTIFICADO LIGERO

Alambres de 1,70 / 2,20 mm. Verde RAL6005 ■



Altura	L-mts.	Peso	€/Rollo
60 cm.	25	8,7	22,95
80 cm.	25	11,6	30,62
100 cm.	25	14,5	36,43
120 cm.	25	17,4	43,66
150 cm.	25	21,8	54,60
180 cm.	25	26,1	65,54
200 cm.	25	29,0	74,65

ENREJADO SOLDADO 100x50mm. PLASTIFICADO FUERTE

Alambres de 2,0 / 2,50 mm. Verde RAL6005 ■



Altura	L-mts.	Peso	€/Rollo
100 cm.	25	20,0	49,79
150 cm.	25	30,0	74,65
200 cm.	25	40,0	102,61



ENREJADOS AGRÍCOLAS, GANADEROS Y CINEGÉTICOS

**ANUDADO "A" - TRIPLE GALVANIZADO**

Fabricación con alambre galvanizado reforzado (210/240 gr. Zn/m<sup>2</sup>).

Conforme a Norma DIN-177 (Espesores, longitud y peso).

Recubrimiento de acuerdo a Norma EN 10244-2.

Rm. Horiz. 800/900 N/mm<sup>2</sup>. Vert 450 N/mm<sup>2</sup>.

**GAMA ESTÁNDAR**



Tipo	L-mts.	Alambres	Rollos/Palet	Peso	€/Rollo
060 / 06 / 15	50	2,4/1,9/1,9 mm.	23	14,3	39,21
080 / 06 / 15	50	2,4/1,9/1,9 mm.	23	15,8	43,19
080 / 08 / 15	50	2,4/1,9/1,9 mm.	23	18,8	51,33
100 / 08 / 15	50	2,4/1,9/1,9 mm.	23	20,3	51,91
100 / 08 / 30	100	2,4/1,9/1,9 mm.	16	33,8	85,72
100 / 15 / 15	50	2,4/1,9/1,9 mm.	16	31,5	82,98
130 / 18 / 15	50	2,4/1,9/1,9 mm.	16	35,1	104,88
145 / 18 / 15	50	2,4/1,9/1,9 mm.	16	40,0	107,14
200 / 22 / 15	50	2,4/1,9/1,9 mm.	16	45,3	135,35

**GAMA FORESTAL**



Tipo	L-mts.	Alambres FORESTAL ALTA RESISTENCIA 3xZn	Rollos/Palet	Peso	€/Rollo
150 / 13 / 15	50	2,0/1,6/1,6 mm.	23	23,0	66,58
160 / 23 / 15	50	2,0/1,6/1,6 mm.	23	32,0	92,05
180 / 24 / 15	50	2,0/1,6/1,6 mm.	23	34,0	109,23
160 / 15 / 15	50	2,5/2,0/2,0 mm.	16	39,0	111,00
160 / 23 / 15	50	2,5/2,0/2,0 mm.	16	52,0	153,67
200 / 17 / 15	50	2,5/2,0/2,0 mm.	23	45,0	130,14
200 / 17 / 30	50	2,5/2,0/2,0 mm.	23	33,0	97,16



Para cerramientos residenciales y deportivos, galvanizado, plastificado, alambre tensión, seto artificial.

## ENREJADOS DE SIMPLE TORSIÓN

### SIMPLE TORSIÓN GALVANIZADO



Medida	Espesor	Ancho rollo	Metros	Peso	€/Rollo
40 mm.	2,60 mm.	100 cm.	25	-	Consultar
		150 cm.	25	-	Consultar
		200 cm.	25	-	Consultar
50 mm.	2,05 mm.	100 cm.	25	28,0	56,52
		150 cm.	25	42,0	84,78
		200 cm.	25	56,0	113,04
50 mm.	2,60 mm.	100 cm.	25	44,0	91,80
		150 cm.	25	66,0	137,71
		200 cm.	25	88,0	183,59

### SIMPLE TORSIÓN PLASTIFICADA

Verde RAL6005 ■



Medida	Ancho rollo	Metros	Peso	€/Rollo
30 / 17	100 / 150 / 200 cm.	-	-	Sobre pedido
40 / 17	100 cm.	25	38,0	Sobre pedido
	150 cm.	25	57,0	Sobre pedido
	200 cm.	25	76,0	Sobre pedido

## OTROS PARA CERRAMIENTOS RESIDENCIALES Y DEPORTIVOS

### ALAMBRE DE TENSIÓN: PLASTIFICADO

En rollos de ±50 Kilos.

Rollos cortados + 15% recargo neto.



Díámetro	Mts. x Kilo	Resistencia	Colores	€/Tonelada
1,20 x 1,60	-	400/550 N/mm <sup>2</sup>	RAL 6005 ■ / 6073 ■	3709,30
2,00 x 3,10	30	600/700 N/mm <sup>2</sup>	RAL 6005 ■ / 6073 ■	2825,58
2,40 x 3,60	24	600/700 N/mm <sup>2</sup>	RAL 6005 ■ / 6073 ■	2825,58
3,00 x 4,00	15	600/700 N/mm <sup>2</sup>	RAL 6005 ■ / 6073 ■	2825,58

### SETO ARTIFICIAL DECORATIVO VERDE

Protección contra la decoloración por el sol (Por efecto rayos UVA).

Rollos de 3 metros lineales.



Altura	Presentación	Embalaje	Unidad/pedido	€/Rollo
B-200	R-3mts. Verde fino mate	1 Rollo/pack	1	63,49
E-100	R-3mts. Verde fino 2 tonos	4 Rollos caja	4	36,63
E-150	R-3mts. Verde fino 2 tonos	4 Rollos caja	4	46,15



ALAMBRE DE ACERO DULCE Y ACERO GALVANIZADO DURO

ALAMBRE ACERO DULCE: NEGRO Y GALVANIZADO



Diámetro G.P./mm.	Mts x Kilo	Recocido Negro €/Tonelada	Galvanizado €/Tonelada	Galva. R/5kg. €/Tonelada
0,50	654	-	-	-
0,60	454	-	2327,90	-
0,70	334	-	2308,56	-
3 / 0,80	255	1916,04	2287,07	2327,90
5 / 1,00 (a)	163	1877,10	2265,58	2308,56
6 / 1,10	135	1877,10	2265,59	2308,56
7 / 1,20	104	1852,51	2233,34	2276,32
8 / 1,30 (a) (b)	97	1852,51	2233,34	2276,32
10 / 1,50 (a)	73	1842,26	2203,25	2244,08
11 / 1,60	64	1842,26	2203,24	2244,07
12 / 1,80	50	1842,26	2035,60	2076,44
13 / 2,00	41	1960,70	2035,60	2076,44
14 / 2,20	34	1960,70	2035,60	2076,44
15 / 2,40	28	1960,70	2011,96	2054,94
16 / 2,70	22	1960,70	2011,96	2054,94
17 / 3,00 (b)	18	1960,70	2011,96	2054,94
18 / 3,40	14	1960,70	2011,96	2054,94
19 / 3,90	11	1960,70	2011,96	2054,94
20 / 4,50	8	1960,70	-	-
21 / 4,90	7	1960,70	-	-
22 / 5,50	6	1960,70	-	-
23 / 5,90	5	1960,70	-	-

(a) Galvanizado en rollos de 1 Kilo.  
(b) Recocido Negro en rollos de 5 Kilos.

ALAMBRE ACERO GALVANIZADO DURO

Otros espesores sobre consulta y pedido.



Diámetro mm.	Alargam.	Rm.	Peso rollo	Mts. x Kg.	€/Tonelada
2,00	<15%	700/850 N/mm <sup>2</sup>	50/60 kg.	41	2235,91
2,20	<15%	700/850 N/mm <sup>2</sup>	50/60 kg.	34	2235,91
2,50	<15%	700/850 N/mm <sup>2</sup>	50/60 kg.	28	2210,91
2,70	<15%	680/830 N/mm <sup>2</sup>	50/60 kg.	22	2210,91
3,00	<15%	650/800 N/mm <sup>2</sup>	50/60 kg.	17	2135,91
3,50	<15%	650/750 N/mm <sup>2</sup>	50/60 kg.	14	2110,91
4,00	<15%	650/750 N/mm <sup>2</sup>	50/60 kg.	11	2110,91
5,00	<15%	530/680 N/mm <sup>2</sup>	50/60 kg.	7	2110,91



ALAMBRES ESPECIALES PARA TUTORES/EMPARRADOS

ALAMBRE "ZINC-ALUMINIO" REFORZADO DURO

Otros espesores sobre consulta y pedido.



Diámetro mm.	Alargam.	Resistencia	Peso rollo	Mts. x Kg.	€/Tonelada
2,00	<15%	720/870 N/mm <sup>2</sup>	25 Kg	41	3101,82
2,50	<15%	650/850 N/mm <sup>2</sup>	25 Kg	29	2920,00

Recubrimiento mínimo de 245gr/m<sup>2</sup>.

ALAMBRE ACERO INOXIDABLE AISI-302 DURO

**Inalterable.** (Resistencia a corrosión por productos insecticidas, abonos, corrosivos...).

**Fiable.** Amplía la vida productiva de una plantación evitando roturas de los alambres.

**Rentable y práctico.** Se evitan trabajos de mantenimiento periódicos.

**Inerte.** No altera las características organolépticas de las cosechas.

**Manejable.** Por su manejabilidad y sencillez de montaje.

Otros espesores sobre consulta y pedido. Consultar plazo de entrega.



Diámetro	Mts. x Kilo	Resistencia	Rollos min 30 Kg.	Mts. x Kg.	€/Tonelada
1,60	<3%	>1350 N/mm <sup>2</sup>	-	63	7273,39
1,80	<3%	>1350 N/mm <sup>2</sup>	-	50	7171,69
2,00	<3%	>1350 N/mm <sup>2</sup>	-	41	7071,69

Sujeto a variación cotización del Cr y Ni.

ALAMBRES DE ACERO INOXIDABLE AISI-304/316

Otros espesores sobre consulta y pedido.



Diámetro mm.	A.316 Dulce €/Tonelada Rollos min. 15 kg.	A.304 Semiduro €/Tonelada Min. 25 kg.	A. 304 Dulce €/Tonelada Min. 25 kg.
0,80	-	-	8966,61
1,00	-	-	8312,37
1,30	-	170,00	8066,61
1,50	-	7719,15	7805,59
2,00	16097,12	7164,92	7375,08
2,50	-	7080,17	-
3,00	15998,81	6983,56	7227,63
3,50	-	6846,27	-
4,00	-	6673,39	7042,88

Resistencias: Dulce Máximo 700 N/mm<sup>2</sup> y Semi-Duro 750/900 N/mm<sup>2</sup>.  
Alambres inoxidables: Precios variables sujetos a las cotizaciones del mercado en bolsa.







GAMA DE CERRAMIENTOS PANELES

CIERRE PANEL BARROTÉS

Pilares de 60x60x2 y distancia a ejes de postes de 3 metros. (Paneles de 2940 mm.).



Alto-cm.	Perfil vertic.	Perfil horiz.	Post. Galv. €.	M. L.	+ Plastif. €.	M. L.
100	25 x 25 x1,5	60 x 40 x 1,5	84,78		89,08	
125	25 x 25 x1,5	60 x 40 x 1,5	91,84		91,89	
150	25 x 25 x1,5	60 x 40 x 1,5	100,43		101,87	
175	25 x 25 x1,5	60 x 40 x 1,5	109,49		117,36	
200	25 x 25 x1,5	60 x 40 x 1,5	116,09		125,29	

CIERRE PANEL ENMARCADO

Otros espesores sobre consulta y pedido.



Alto-cm.	Marco	Mallazo Luz mm.	Postes	Post. Galv. €.	M. L.	+ Plastif. €.	M. L.
100	Ángulo 40/4	300/50/5	60 x 40 x 1,5 mm.	68,84		80,12	
150	Ángulo 40/4	300/50/5	60 x 40 x 1,5 mm.	77,65		94,43	
200	Ángulo 40/4	300/50/6	60 x 40 x 1,5 mm.	106,68		129,27	
100	PSD-26	300/50/5	60 x 40 x 1,5 mm.	72,91		84,63	
150	PSD-26	300/50/5	60 x 40 x 1,5 mm.	82,80		100,04	
200	PSD-26	300/50/6	60 x 40 x 1,5 mm.	110,25		135,50	
55	Chapa Perforada	30 x 30	60 x 40 x 1,5 mm.	-		111,81	
100	Chapa Perforada	30 x 30	60 x 40 x 1,5 mm.	-		173,62	
150	Chapa Perforada	30 x 30	60 x 40 x 1,5 mm.	-		241,33	
55	Chapa Perforada	60 x 60	60 x 40 x 1,5 mm.	-		95,06	
100	Chapa Perforada	60 x 60	60 x 40 x 1,5 mm.	-		140,09	
150	Chapa Perforada	60 x 60	60 x 40 x 1,5 mm.	-		185,97	

CIERRE PANEL "ARCO"

Perfil pasamanos 55 mm. Tubos 20 mm.



Alto-cm.	Plastificado €.	M. L.
50	120,68	
100	197,74	
150	163,14	

CIERRE PANEL PERFIL "ROMBO" (120/42 mm.)



Alto-cm.	Horizontal	Cerrado Persiana	Plastificado €.	M. L.
100	-	-	138,67	
150	-	-	179,79	
200	-	-	231,39	
Alto-cm.	Vertical	Cerrado	Plastificado €.	M. L.
100	-	-	129,96	
150	-	-	159,36	
200	-	-	200,50	
Alto-cm.	Vertical	Abierto	Plastificado €.	M. L.
100	-	-	94,33	
150	-	-	113,74	
200	-	-	143,63	



GAMA DE POSTES PARA CERRAMIENTOS Y ACCESORIOS DE INSTALACIÓN

POSTES 60/40x1,5mm. PARA PANEL PLEGADO



Longitud	PRE-GALV.	POST-GALV.	PRE-PLAST.
85 cm.	6,05	9,71	7,83
130 cm.	7,69	13,92	10,40
150 cm.	9,49	15,79	12,63
180 cm.	10,46	18,60	14,23
200 cm.	12,17	19,34	16,58
235 cm.	13,53	22,47	18,46
260 cm.	17,52	24,70	22,97

Distancia a ejes 2520.

Abrazadera F

1547,80



POSTES SERIE CREMALLERA

Poste Cremallera 50 mm. x 1,20 mm.

Con tapa metálica incluida.



Altura enrejado	Longitud poste	PRE-GALVA. €/Unidad	PLASTIFICADO €/Unidad
60 cm.	80 cm.	-	5,10
80 cm.	100 cm.	-	6,21
100 cm.	125 cm.	5,18	7,17
120 cm.	145 cm.	5,91	8,22
150 cm.	180 cm.	7,18	10,06
180 cm.	215 cm.	8,46	11,90
200 cm.	240 cm.	9,37	13,21
250 cm.	300 cm.	16,35	19,67
300 cm.	350 cm.	18,95	22,84
400 cm.	450 cm.	24,15	29,18
Incremento Bayoneta curvada		4,08	4,96

Poste Cremallera 50 mm. x 1,20 mm.

Sin tapa metálica.



Longitud de poste	Palets 100 Unid.	PRE-GALVA. Metro lineal	+ PLASTIF. Metro lineal
125/180/240 cm.	-	3,51	5,14
Tapa de plástico de 50 mm. Exterior. (1000 Unid.)	338,36	-	-
Tapa de plástico de 50 mm. Interior. (1000 Unid.)	414,76	-	-
Abrazadera Panel a tubo 50 x 1,20 mm. Ve/BI/Ne	1547,80	-	-

Poste Cremallera 38 mm. x 1,00 mm.

Sin tapa metálica.



Longitud de poste	Palets 100 Unid.	PRE-GALVA. Metro lineal	+ PLASTIF. Metro lineal
125/180/240 cm.	-	3,34	4,74
Tapa de plástico de 38 mm. Exterior. (1000 Unid.)	251,04	-	-

Poste Cremallera 70 mm. x 1,50 mm.

Tapa de plástico NO INCLUIDA.



Longitud de poste	Palets 100 Unid.	PRE-GALVA. Metro lineal	+ PLASTIF. Metro lineal
180/215/240 cm.	-	6,67	9,36
300/350/450 cm.	-	7,04	10,10
Tapa de plástico de 70 mm. Exterior. (1000 Unid.)	403,86	-	-
Abrazadera Panel a tubo 70 x 1,50 mm. Ve/BI/Ne	-	-	2,24



GAMA DE POSTES PARA CERRAMIENTOS Y ACCESORIOS DE INSTALACIÓN

POSTE TORNAPUNTAS 35 mm. x 1,20 mm.



Altura enrejado	Longitud poste	PRE-GALVA. €/Unidad	+ PLASTIFICADO €/Unidad
60 cm.	80 cm.	-	3,85
80 cm.	100 cm.	-	4,81
100 cm.	125 cm.	4,16	5,55
120 cm.	145 cm.	4,82	6,44
150 cm.	180 cm.	5,99	7,99
180 cm.	215 cm.	7,15	9,55
200 cm.	240 cm.	7,98	10,65
250 cm.	300 cm.	13,82	16,96
300 cm.	350 cm.	16,12	19,77
400 cm.	450 cm.	20,72	25,43

ACCESORIOS DE INSTALACIÓN

	Packs			€/Millar	€/Unidad
Soporte Zincado	100	-	-	1250,00	-
Tornillos M6x12 Zincados	500	-	-	22,00	-
Soporte Plastificado	100	-	-	1765,00	-
Tornillos M6x 12 A2 Inoxidables	500	-	-	45,00	-
Tornillo Tensor Zincado	100	-	-	760,00	-
Tornillos Tensor Inoxidable	100	-	-	1725,00	-
Grapa Zincada	500	-	-	35,00	-
Grapa Inoxidable	500	-	-	52,00	-
Tornillo M8x20 C/Tuerca Zincado	200	-	-	90,00	-
Tornillo M8x20 C/Tuerca Inoxidable	200	-	-	270,00	-
Tenaza para grapar	-	-	-	-	54,85
Tensor Carraca Galvanizado	250	-	-	370,00	-
Tensor Carraca Galvanizado + Plastificado	250	-	-	660,00	-
Brida Tensor	200	Zincado	48 mm.	1077,50	-
Abrazaderas metálicas	200	Zincado	48 mm.	597,00	-
Chapas base con casquillo	-	Pre-Galv.	150 x 150 x 5 mm.	-	16,06
	-	Pre-Galv.	120 x 120 x 5 mm.	-	11,87
	-	+ Plastificado	150 x 150 x 5 mm.	-	17,64
	-	+ Plastificado	120 x 120 x 5 mm.	-	13,44
Chapas base soldadas	-	Post-Galva.	120 x 120 x 5 mm.	-	8,80
	-	+ Plastificado	120 x 120 x 5 mm.	-	10,35
Tapón metal	300	Zincado	48 mm.	493,50	-
Tapón plástico redondo exterior	100	Negro	48 mm.	552,25	-
	100	Negro	70 mm.	434,75	-
Tapón plástico redondo interior	100	Negro	50/50mm.	446,50	-
	100	Negro	60/40 mm.	350,00	-
Tapón poste exterior	100	Ve/BI/Ne	60/40 mm.	434,75	-
	-	Ve/BI/Ne	60/60 mm.	434,75	-
Grapadora BABY-GRAF. 16/20 sin cargador	-	-	-	-	23,13
Grapadora TOP-GRAF. 18 con cargador	-	-	-	-	45,00
Grapadora TOP-GRAF. 20 con cargador	-	-	-	-	45,00
Grapas 18 Galvanizado "C", Paquetes de 1000u.	24	-	-	-	7,20
Grapas 20 Galvanizado "C", Paquetes de 1000u.	20	-	-	-	7,86
Grapas 18 Galva.+Plastif., Paquetes de 1000u.	24	-	-	-	9,69
Grapas 20t Galva.+Plastif., Paquetes de 1000u.	20	-	-	-	13,10

NOTA: Picking accesorios: tarifa neto.



GAMA DE POSTES PARA CERRAMIENTOS Y ACCESORIOS DE INSTALACIÓN

POSTE "TRADICIONAL"

Poste Cremallera 48 mm. x 1,50 mm.

Con tapa metálica incluida.

Altura enrejado	Función	POST-GALVA. €/Unidad	+BAYONETA €/Unidad	PRE. GALVA. + PLAST. €/Unidad	+ BAYONETA €/Unidad
100 cm.	Empiece	11,65	19,04	10,83	15,56
	Esquinero	12,81	17,52	11,93	17,21
	Refuerzo	12,60	16,90	11,74	16,61
	Intermedio	9,28	12,89	8,57	12,84
	Tornapunta 40		7,47		6,90
	Pletina 20x3		2,72		4,80
150 cm.	Empiece	14,65	18,71	13,60	18,57
	Esquinero	16,06	20,74	14,87	20,40
	Refuerzo	15,39	19,71	14,41	19,43
	Intermedio	12,08	15,68	11,14	15,65
	Tornapunta 40		9,95		9,19
	Pletina 20x3		3,89		7,02
200 cm.	Empiece	17,44	21,50	16,47	21,38
	Esquinero	18,85	23,53	17,44	23,22
	Refuerzo	18,21	22,50	17,16	22,24
	Intermedio	14,87	18,47	13,72	18,47
	Tornapunta 40		12,43		11,45
	Pletina 20x3		4,96		9,16

Poste Redondo 48 mm. x 1,20 mm.

Con tapa metálica incluida.

Altura enrejado	Función	PRE-GALVA. €/Unidad	+BAYONETA €/Unidad	PRE. GALVA. + PLAST. €/Unidad	+ BAYONETA €/Unidad
100 cm.	Empiece	8,19	11,19	10,33	14,91
	Esquinero	9,16	12,84	11,41	16,56
	Refuerzo	9,04	12,22	11,22	15,94
	Intermedio	6,16	8,47	8,23	12,19
	Pletina 20x3		2,72		4,80
	Empiece	10,12	12,91	12,91	17,73
150 cm.	Esquinero	11,29	14,75	14,18	19,57
	Refuerzo	10,79	13,77	13,63	18,59
	Intermedio	7,90	10,02	10,76	14,82
	Pletina 20x3		3,89		7,02
	Empiece	11,86	14,22	15,30	20,12
	Esquinero	13,05	17,06	16,56	21,72
200 cm.	Refuerzo	12,53	15,32	15,99	21,21
	Intermedio	9,14	11,57	13,27	17,47
	Pletina 20x3		4,96		9,16





CÁLCULO DE ACCESORIOS PARA INSTALACIÓN

CÁLCULO APROXIMADO DE ACCESORIOS PARA LA INSTALACIÓN DE CERRAMIENTOS CON ENREJADO SIMPLE TORSIÓN Y POSTES CREMALLERA

Altura malla	Función Poste	Grapas	Soportes	Tensores	Tornillos
100 cm.	Intermedio	5	-	-	-
	Empiece	12	4	3	1
	Esquinero	12	4	6	2
150 cm.	Intermedio	6	-	-	-
	Empiece	18	4	3	1
	Esquinero	18	4	6	2
200 cm.	Intermedio	7	-	-	-
	Empiece	25	5	4	1
	Esquinero	25	5	8	2

La malla simple torsión es un enrejado que no tiene rigidez necesaria para mantenerse por sí misma. Es por ello que necesita como complemento alambres longitudinales para su sujeción. Para la sujeción y tensión de estos alambres, se necesitan soportes, tensores, grapas y tornillos.

CÁLCULO APROXIMADO DE ACCESORIOS PARA LA INSTALACIÓN DE CERRAMIENTOS CON ENREJADO ELECTROSOLDADO Y POSTES CREMALLERA

Altura malla	Función Poste	Grapas	Soportes	Tensores	Tornillos
100 cm.	Intermedio	5	-	-	-
	Empiece	12	1	0	1
	Esquinero	12	1	0	2
150 cm.	Intermedio	6	-	-	-
	Empiece	18	1	0	1
	Esquinero	18	1	0	2
200 cm.	Intermedio	7	-	-	-
	Empiece	25	1	0	1
	Esquinero	25	1	0	2

El enrejado electrosoldado a diferencia con la malla de simple torsión, tiene una gran rigidez. La dureza de los alambres verticales, más las soldaduras en todos los puntos de unión convierten, a esta amplia gama en una solución rígida, económica y sencilla para la instalación del cerramiento. La rigidez y estructura del enrejado permiten omitir los alambres de tensión, soportes y tensores en la instalación. Además todos los alambres horizontales van ondulados para permitir la tensión del cerramiento.

CÁLCULO APROXIMADO DE ACCESORIOS PARA LA INSTALACIÓN DE CERRAMIENTOS CON ENREJADO ELECTROSOLDADO Y POSTES "BEKACLIP"

Altura malla	Función Poste	Grapas	Soportes	Tensores	Tornillos
100 cm.	Intermedio	5	-	-	-
	Empiece	12	0	0	0
	Esquinero	12	0	0	0
150 cm.	Intermedio	6	-	-	-
	Empiece	18	0	0	0
	Esquinero	18	0	0	0
200 cm.	Intermedio	7	-	-	-
	Empiece	25	0	0	0
	Esquinero	25	0	0	0

Los postes "Bekacclip" permiten la sujeción de cualquier enrejado a los mismos, especialmente con los enrejados electrosoldados en rollo y paneles tipo "Nylofor Medium" y "3D". La particularidad de este sistema de poste, es su acabado con las mejores prestaciones de duración y la garantía de producto de la calidad "BETAFENCE", y que permite un acabado rápido en cualquier modelo de cerramiento (ya sean rollos ó paneles) ofreciendo robustez, estética, funcionalidad y garantía contra la oxidación. Este sistema es ideal para cerramientos residenciales, perreras, naves industriales...





GAMA DE PUERTAS GIRATORIAS

PUERTAS MALLAZO SOLDADO

Puertas básicas mallazo 200/50/5 mm.



Ancho-cm.	Alto-cm.		"BASIC" € Galv.+plastif.	"COMBI" € Galv.+plastif.
100	100	1 hoja	137,10	159,15
100	150	1 hoja	162,03	182,15
100	180	1 hoja	174,49	193,37
100	200	1 hoja	186,95	206,25
200	200	2 hojas	-	418,54
300	150	2 hojas	-	544,83
300	200	2 hojas	-	595,21
400	150	2 hojas	-	647,13
400	200	2 hojas	-	705,48

Puertas "BASIC" - Incluyen cerradura.

Marco: Vertical 40 x 40, Horizontal 25 x 25 girado. Pilares 60/40.

Puertas "COMBI" - Suplemento cerradura no incluida: 33,45€ Neto.

Marco: Vertical 40 x 40, Horizontal 25 x 25 girado. Pilares 60/40.

Bisagra tipo quicio a pilares 60/40 mm. (1hoja) ó 60/60 80/80 mm. (2 hojas).

Puertas serie redonda de mallazo.



Ancho-cm.	Alto-cm.		€ Post. Galv.	€ Galv.+plastif.
100	100	1 hoja	214,89	231,12
100	150	1 hoja	240,33	263,81
100	180	1 hoja	264,29	292,11
100	200	1 hoja	268,20	298,92
200	200	2 hojas	468,87	531,18
300	150	2 hojas	513,59	563,78
300	180	2 hojas	546,00	605,64
300	200	2 hojas	563,21	629,14
400	150	2 hojas	588,17	658,71
400	180	2 hojas	649,43	725,91
400	200	2 hojas	671,52	756,12
500	180	2 hojas	733,93	824,89
500	200	2 hojas	756,00	869,16
600	200	2 hojas	935,81	1079,97

Marcos de tubo redondo 48x1,5mm. (verticales) 40 x 1,5 mm. (horizontales).

Bastidos con mallazo electrosoldado 300/50/5 ó 300/50/6 mm.

Hojas +2metros de ancho, refuerzo horizontal 25 x 1,5 mm.

Pilares redondos 60/80/100mm. de sección en función de la medida.

Sistema de giro mediante casquillos soldados y sistema de cierre para candado (no incluido).

Puertas de mallazo con marco PDS.



Ancho-cm.	Alto-cm.		€ Post. Galv.	€ Pre. Galv.+plastif.
100	100	1 hoja	321,06	330,94
100	150	1 hoja	346,79	355,14
100	180	1 hoja	365,45	372,23
100	200	1 hoja	378,98	385,73
200	200	2 hojas	716,29	700,78
300	150	2 hojas	763,97	750,87
300	180	2 hojas	798,17	783,73
300	200	2 hojas	832,60	818,76
400	150	2 hojas	843,32	851,31
400	180	2 hojas	890,40	899,54
400	200	2 hojas	924,84	981,99
500	180	2 hojas	1062,98	1115,36
500	200	2 hojas	1111,28	1170,25
600	200	2 hojas	1203,51	1266,23

Suplemento cerradura completa, no incluida: 42,70€ NETO.

Bastidor con PDS26 perfil de aleta y mallazo electrosoldado 300/50/5 ó 300/50/5 mm.

Posibilidad de zócalo inferior de 50cm. con chapa pegado (+25,00€m.l. Neto).

Hojas +2metros de ancho, refuerzo horizontal 25 x 1,5 mm. y pilares cuadrados 60/80/100 mm.

Bisagras regulables para aperturas hasta 180°.

Sistema de cierre con cerradura antipalanca.





GAMA DE PUERTAS GIRATORIAS

PUERTAS PANELADAS

Puertas guarnecidas con panel plegado.



Ancho-cm.	Alto-cm.		€.Post.Galv.	€.Galv.+plastif.
100	100	1 hoja	305,88	298,25
100	150	1 hoja	338,65	328,60
100	200	1 hoja	371,46	359,00
200	200	2 hojas	569,60	543,11
300	150	2 hojas	0,00	583,75
300	200	2 hojas	666,34	634,63
400	150	2 hojas	0,00	679,23
400	200	2 hojas	787,12	775,88
500	200	2 hojas	856,01	854,37

Suplemento cerradura completa, no incluida: 42,70€ neto.  
 Marcos de tubo 60/40 en verticales y 25/25 en horizontales.  
 Hojas +2metros de ancho, refuerzo horizontal 25 x 1,5 mm.  
 Pilares cuadrados de 60/80/100 mm. de sección en función de la medida.  
 Bisagras regulables para apertura hasta 180°.  
 Sistema de cierre con cerradura antipalanca.

PUERTAS BARROTADAS



Ancho-cm.	Alto-cm.		€.Post.Galv.	€.Galv.+plastif.
100	150	1 hoja	302,93	283,83
100	200	1 hoja	335,81	313,19
200	200	2 hojas	614,01	583,35
300	200	2 hojas	819,67	765,19
400	200	2 hojas	972,28	912,55
500	200	2 hojas	1145,45	1081,98
600	200	2 hojas	1330,64	1306,58

Suplemento cerradura completa, no incluida: 42,70€ neto.  
 Marcos de tubo 60/40 en verticales y 25/25 en horizontales.  
 Verticales a una distancia de 150 mm. a ejes.  
 Hojas +2metros de ancho, refuerzo horizontal 25 x 1,5 mm.  
 Pilares cuadrados de 60/80/100 mm. de sección en función de la medida.  
 Bisagras regulables para apertura hasta 180°.  
 Posibilidad de zócalo inferior de 50 cm. con chapa pegaso. Suplemento 25,00€ metro lineal Neto.

GAMA DE PUERTAS CORREDERAS

PUERTAS CORREDERAS SOBRE RAIL

Ancho-cm.	Alto-cm.	Guarnecido	€.Galv.+plastif.
300	200	Panel plegado	1387,91
400	200	Panel plegado	1734,89
500	200	Panel plegado	2081,86
600	200	Panel plegado	2428,84
300	200	Barrotes	1569,44
400	200	Barrotes	1961,81
500	200	Barrotes	2354,15
600	200	Barrotes	2746,51

Opciones:  
 Zócalo inferior 50cm. Chapa Pegaso: Suplemento 25,00€ Metro lineal neto.  
 Zócalo inferior 50cm. Chapa Lisa: Suplemento 30,00€ Metro lineal neto.





**DESCUENTO** habitual confirmado para todos los artículos.

### SERVICIO MÍNIMO

Por pedido	100,00 € + IVA
Valor inferior a 100,00€	recargo 10,00 € + IVA por pedido
Accesorios en packs completos	Paquetes completos, mínimo 30,00 €uros por línea No completos <+10,00 €uros por línea

### PORTES PAGADOS

Península	Peso mínimo 350 kilos o envío mínimo 530,00 €uros + IVA.
Península envíos <350 kg./<530,00 €uros	Cargados en Factura: mínimo de 15,00 €uros + IVA
Insular Baleares	Envío mínimo 1.000,00 €uros + IVA

### FORMAS DE PAGO

Primera operación	Transferecia adelantada
Sin operación hace mas de 12 meses	Transferecia adelantada
De acuerdo a la ley de pagos	30 días neto 60 días con recargo financiero 1%

I.V.A.: El % vigente en la actualidad.