

• TOLERANCIAS DIMENSIONALES

TOLERANCIAS DE ESPESOR

ESPEJOR NOMINAL (mm)		Tolerancias de espesor (W) para anchuras nominales de (mm)									
		Laminación en frío									Laminación en caliente
		EN 10140									EN 10048
		W < 125			125 ≤ W < 250			250 ≤ W < 600			10 ≤ W < 600
A	B	C	A	B	C	A	B	C			
>	≤	Normal	Fino	Precisión	Normal	Fino	Precisión	Normal	Fino	Precisión	
-	0,10	± 0,008	± 0,006	± 0,004	± 0,010	± 0,008	± 0,005	± 0,015	± 0,012	± 0,008	
0,10	0,15	± 0,010	± 0,008	± 0,005	± 0,015	± 0,012	± 0,010	± 0,020	± 0,015	± 0,010	
0,15	0,25	± 0,015	± 0,012	± 0,010	± 0,020	± 0,015		± 0,025		± 0,012	
0,25	0,40	± 0,020	± 0,015		± 0,025	± 0,020	± 0,015	± 0,030	± 0,020	± 0,015	
0,40	0,60	± 0,025	± 0,020	± 0,030	± 0,025	± 0,035		± 0,025	± 0,020		
0,60	0,80	± 0,030	± 0,025	± 0,015	± 0,035	± 0,030	± 0,020	± 0,040	± 0,030	± 0,025	
0,80	1,00				± 0,035	± 0,030	± 0,020	± 0,040	± 0,035	± 0,025	± 0,030
1,00	1,50	± 0,035	± 0,030	± 0,020	± 0,040	± 0,035	± 0,025	± 0,050	± 0,040	± 0,030	
1,50	2,00	± 0,045	± 0,035	± 0,025	± 0,050	± 0,040	± 0,030	± 0,060	± 0,045	± 0,035	
2,00	2,50							± 0,055	± 0,040	± 0,030	± 0,060
2,50	4,00	± 0,055	± 0,040	± 0,030	± 0,060	± 0,050	± 0,035	± 0,075	± 0,055	± 0,040	
4,00	5,00	± 0,070	± 0,050	± 0,035	± 0,075	± 0,060	± 0,040	± 0,090	± 0,065	± 0,045	
5,00	6,00							± 0,090	± 0,065	± 0,045	

TOLERANCIAS DE ANCHURA

ESPEJOR NOMINAL (mm)		Tolerancias de anchura (W) para anchuras nominales de (mm)					
		Laminación en frío					
		EN 10140					
		W < 125		125 ≤ W < 250		250 ≤ W < 600	
A	B	A	B	A	B		
>	≤	Normal	Fino	Normal	Fino	Normal	Fino
0,10	0,60	± 0,15	± 0,10	± 0,20	± 0,13	± 0,25	± 0,18
0,60	1,50	± 0,20	± 0,13	± 0,25	± 0,18	± 0,30	± 0,20
1,50	2,50	± 0,25	± 0,18	± 0,30	± 0,20	± 0,35	± 0,25
2,50	4,00	± 0,30	± 0,20	± 0,35	± 0,25	± 0,40	± 0,30
4,00	6,00	± 0,35	± 0,25	± 0,40	± 0,30	± 0,45	± 0,35

TOLERANCIAS DE FLECHA

ANCHURA NOMINAL (W)	Desviación máxima	
	EN 10140 (1000 mm)	
	Clase A	Clase B
10 ≤ W < 20		
20 ≤ W < 25	5,00	2,00
25 ≤ W < 40	3,50	1,50
40 ≤ W < 125	2,50	1,25
125 ≤ W < 350	2,00	1,00
350 ≤ W ≤ 600		

PLANICIDAD TRANSVERSAL

Normal	Restringida
0,3% del ancho del fleje	0,2% del ancho del fleje

LARGO PARA BANDAS

-0; +10,0 mm



VINCO

VIZCAINA DE INDUSTRIA Y COMERCIO

Vizcaína de Industria y Comercio, S.A.

Polígono Sarrikola Telf.- +34 94 412 33 99
 c/ Bizkargi, 6 Fax - +34 94 486 83 01
 E-48195 Larrabetzu - Bizkaia e-mail: info@vinco.es

SPAIN | www.vinco.es



FLEJE DE ACERO
 DE ALTO CONTENIDO EN CARBONO

Los datos contenidos en el presente catálogo son mera información y no constituyen, en ningún caso, condiciones contractuales de suministro. Salvo error u omisión.



VINCO

VIZCAINA DE INDUSTRIA Y COMERCIO

Otras calidades y características del fleje disponibles a través del departamento comercial.

• COMPOSICIÓN QUÍMICA

EQUIVALENCIA APROXIMADA				COMPOSICIÓN QUÍMICA							
EN		DENOM. DIN	DENOM. ASTM	C %	Si %	Mn %	P y S ≤%	Cr %	Mo %	Ni %	V %
DENOM.	NORMA										

Aceros de Cementación

C10E	EN 10132-2	Ck 10	1010	0,07-0,13	≤ 0,40	0,30-0,60	0,035	≤ 0,40	-	-	-
C15E	EN 10132-2	Ck 15	1015	0,12-0,18	≤ 0,40	0,30-0,60	0,035	≤ 0,40	-	-	-
16MnCr5	EN 10132-2	16MnCr5	5115	0,14-0,19	≤ 0,40	1,00-1,30	0,035	0,80-1,10	-	-	-
20MnCr5	EN 10084	20MnCr5	5120	0,17-0,22	≤ 0,40	1,10-1,40	0,035	1,00-1,30	-	-	-
18CrMo4	EN 10084	18CrMo4	-	0,15-0,21	≤ 0,40	0,60-0,90	0,035	0,90-1,20	0,15-0,25	-	-

Aceros de Bonificación

C22E	EN 10132-3	Ck 22	1023	0,17-0,24	≤ 0,40	0,40-0,70	0,035	≤ 0,40	≤ 0,10	≤ 0,40	-
C45E	EN 10132-3	Ck 45	1045	0,42-0,50	≤ 0,40	0,50-0,80	0,035	≤ 0,40	≤ 0,10	≤ 0,40	-
25CrMo4	EN 10132-3	25CrMo4	4130	0,22-0,29	≤ 0,40	0,60-0,90	0,035	0,90-1,20	0,15-0,30	-	-
42CrMo4	EN 10132-3	42CrMo4	4142	0,38-0,45	≤ 0,40	0,60-0,90	0,035	0,90-1,20	0,15-0,30	-	-

Aceros para Muelles y Aleados

C55S	EN 10132-4	Ck 55	1055	0,52-0,60	0,15-0,35	0,60-0,90	0,025	≤ 0,40	≤ 0,10	≤ 0,40	-
C60S	EN 10132-4	Ck 60	1060	0,57-0,65	0,15-0,35	0,60-0,90	0,025	≤ 0,40	≤ 0,10	≤ 0,40	-
C67S	EN 10132-4	Ck 67	1070	0,65-0,73	0,15-0,35	0,60-0,90	0,025	≤ 0,40	≤ 0,10	≤ 0,40	-
C75S	EN 10132-4	Ck 75	1074	0,70-0,80	0,15-0,35	0,60-0,90	0,025	≤ 0,40	≤ 0,10	≤ 0,40	-
C85S	EN 10132-4	Ck 85	1086	0,80-0,90	0,15-0,35	0,40-0,70	0,025	≤ 0,40	≤ 0,10	≤ 0,40	-
C100S	EN 10132-4	Ck 101	1095	0,95-1,05	0,15-0,35	0,30-0,60	0,025	≤ 0,40	≤ 0,10	≤ 0,40	-
51CrV4	EN 10132-4	51CrV4	6150	0,47-0,55	≤ 0,40	0,70-1,10	0,025	0,90-1,20	≤ 0,10	≤ 0,40	0,10-0,25
80CrV2	EN 10132-4	80CrV2	-	0,75-0,85	0,15-0,35	0,30-0,50	0,025	0,40-0,60	≤ 0,10	≤ 0,40	0,15-0,25

• DIMENSIONES DE SUMINISTRO (medidas en mm)

	Recocidos	Templados
Anchos	3 - 650	3 - 500
Espesores	0,10 - 5,00	0,10 -3,00

• CONDICIONES DE SUMINISTRO

+ A	Recocido	Mismas características mecánicas
+ LC (SK)	Recocido Skin Pasado	
+ CR	Laminado en frío (máxima dureza por laminación)	
+ QT	Templado y revenido	
+ AC	Recocido con carburos globulares	




• ACABADO SUPERFICIAL

Los flejes laminados en frío tienen un acabado superficial final brillante, conforme a lo que se obtiene durante el laminado o recocido en atmósfera controlada.

Los flejes templados pueden tener los acabados superficiales siguientes:

Acabados Superficiales en Aceros Templados	
Óxido gris/azul	No pulido
Templado brillante	No pulido
Pulido	Obtenido por un amolado fino, un cepillado abrasivo u otros procedimientos
Pulido y coloreado	De color azul o amarillo debido a la oxidación por el tratamiento térmico

• BORDES

Cizallados (cortados)	GK	
Especiales	SK	<p>Matados</p> 
		<p>Redondos</p> 

• CARACTERÍSTICAS MECÁNICAS

CALIDAD DEL ACERO		DUREZA (máx.)	LÍMITE ELÁSTICO	RESISTENCIA A LA TRACCIÓN	ALARGAMIENTO (min.)	TEMPERATURA DE TEMPLE
DENOMINACIÓN	NORMA					
		HV	N/mm²	N/mm²	A ₅₀	°C

Aceros de Cementación

C10E	EN 10132-2	135	≤ 345	≤ 430	26%	850-950
C15E	EN 10132-2	140	≤ 360	≤ 450	25%	850-950
16MnCr5	EN 10132-2	170	≤ 420	≤ 550	21%	850-950
20MnCr5	EN 10084	217	≤ 550	≤ 690	-	850-950
18CrMo4	EN 10084	207	≤ 535	≤ 670	-	850-950

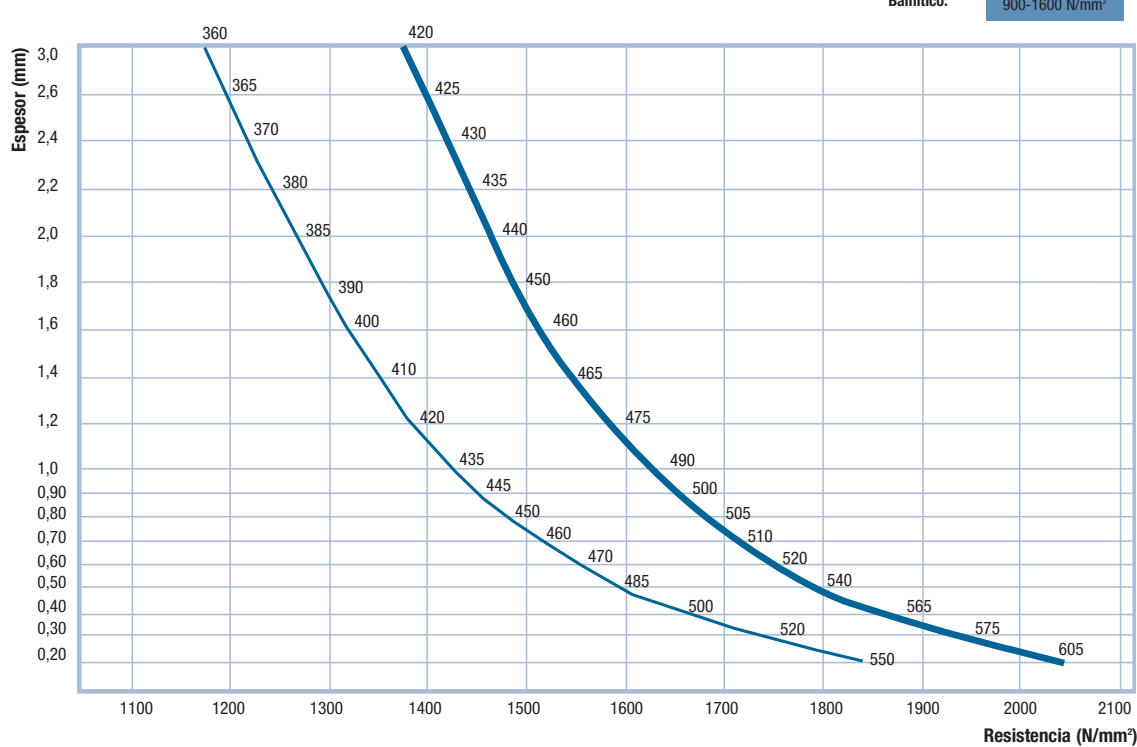
Aceros de Bonificación

C22E	EN 10132-3	155	≤ 400	≤ 500	22%	860-900
C45E	EN 10132-3	180	≤ 455	≤ 570	18%	820-860
25CrMo4	EN 10132-3	175	≤ 440	≤ 580	19%	840-880
42CrMo4	EN 10132-3	195	≤ 480	≤ 620	15%	820-860

Aceros para Muelles y Aleados

C55S	EN 10132-4	185	≤ 480	≤ 600	17%	-
C60S	EN 10132-4	195	≤ 495	≤ 620	17%	-
C67S	EN 10132-4	200	≤ 510	≤ 640	16%	-
C75S	EN 10132-4	200	≤ 510	≤ 640	15%	-
C85S	EN 10132-4	210	≤ 535	≤ 670	15%	-
C100S	EN 10132-4	220	≤ 550	≤ 690	13%	-
51CrV4	EN 10132-4	220	≤ 550	≤ 700	13%	820-850
80CrV2	EN 10132-4	225	≤ 580	≤ 720	12%	-

ACERO TEMPLADO



• TABLA DE EQUIVALENCIA RESISTENCIA - DUREZA

Resistencia a la tracción	Rockwell				Rockwell superficial			Brinell		Vickers	Shore
	Diamante			Bola 1/6"				Brinell 10 mm 3.000 Kg		Nº de dureza	
	150 Kg HRC	60 Kg HRA	100 Kg HRD	100 Kg HRB	15N	30N	45N	∅ de huella mm	Nº de dureza		
N/mm²											
2210	60,2	81	71	-	90	78	67	-	-	720	82
2180	59,3	81	70	-	90	77	66	-	-	700	81
2150	58,9	81	70	-	90	77	66	-	-	690	80
2130	58,4	81	70	-	89	76	65	-	-	680	79
2100	57,9	81	69	-	89	76	64	-	-	670	78
2080	57,4	80	69	-	89	75	64	-	-	660	78
2050	56,9	80	69	-	89	75	63	-	-	650	77
2030	56,4	80	69	-	88	74	62	-	-	640	76
2000	55,9	79	68	-	88	74	62	-	-	630	76
1970	55,4	79	68	-	88	73	62	-	-	620	75
1950	54,9	79	67	-	88	73	61	-	-	610	74
1930	54,4	78	67	-	87	72	61	-	-	600	73
1900	53,8	78	66	-	87	72	60	-	-	590	72
1870	53,3	78	66	-	87	71	59	-	-	580	72
1840	52,8	77	65	-	86	71	58	-	-	570	71
1800	52,1	77	65	-	86	70	57	-	-	560	69
1780	51,5	77	64	-	86	70	57	-	-	550	69
1760	50,9	76	64	-	86	69	56	-	-	540	68
1730	50,3	76	63	-	86	69	56	-	-	530	67
1710	49,7	76	63	-	85	68	55	-	-	520	66
1660	49	75	62	-	85	68	54	-	-	510	65
1650	48,3	75	62	-	85	67	53	-	-	500	64
1620	47,7	75	61	-	84	67	52	-	-	490	63
1570	47	74	61	-	84	66	51	-	-	480	63
1530	46,3	74	60	-	84	65	50	-	-	470	62
1510	45,5	73	60	-	84	65	49	-	-	460	61
1490	44,8	73	59	-	83	64	49	2,95	430	450	59
1460	44	73	59	-	83	63	48	2,97	423	440	58
1440	43,2	72	58	-	82	62	47	3,00	415	430	57
1410	42,4	72	57	-	82	61	46	3,02	408	420	57
1380	41,5	71	56	-	81	60	45	3,05	400	410	56
1350	40,7	71	56	-	81	60	44	3,07	392	400	55
1320	39,8	70	55	-	80	60	43	3,10	385	390	54
1290	38,9	70	55	-	80	59	42	3,15	376	380	53
1260	38	69	54	-	79	58	41	3,17	368	370	51
1230	37	69	53	-	79	57	40	3,22	359	360	50
1200	36	68	52	-	78	56	39	3,25	350	350	49
1170	34,9	68	52	-	78	55	37	3,30	340	340	48
1130	33,8	67	51	108	77	54	36	3,35	330	330	46
1100	32,7	67	50	107	77	53	35	3,40	320	320	45
1060	31,5	66	49	107	76	51	33	3,45	310	310	43
1030	30,3	65	48	106	75	50	32	3,50	300	300	42
990	29	65	47	105	75	50	30	3,57	290	290	41
960	27,6	64	45	104	73	48	28	3,63	280	280	39
920	26,2	63	45	103	73	47	27	3,70	270	270	38
890	24,6	62	43	102	72	45	25	3,75	260	260	37
850	23	62	42	101	71	44	23	3,83	250	250	36
820											